





Wirtschaftsförderungs- & Entwicklungsgesellschaft der Stadt Rheinbach



# Wohnimmobilien

## am Wirtschaftsstandort Rheinbach

### Freistehende Eigenheime (inkl. Garage und Grundstück), Verkaufspreis in Euro

einfache		mittlere		gute		sehr gute	
2016	2017	2016	2017	2016	2017	2016	2017
200.000	210.000	240.000	250.000	280.000	290.000	340.000	340.000

### Eigentumswohnungen Verkaufspreis in Euro/m<sup>2</sup>



einfache		mittlere		gute		sehr gute	
2016	2017	2016	2017	2016	2017	2016	2017
1.000	1.200	1.300	1.400	1.400	1.500	1.600	1.700

### Baugrundstück für freistehende Ein- und Zweifamilienhäuser, Verkaufspreis in Euro/m<sup>2</sup>

mittlere		gute		sehr gute	
2016	2017	2016	2017	2016	2017
230	230	260	280	300	300



Wirtschaftsförderungs- & Entwicklungsgesellschaft der Stadt Rheinbach



# Wohnimmobilien

## am Wirtschaftsstandort Rheinbach

Wohnungsmieten in Euro/m <sup>2</sup> (3 Zimmer-Wohnung, ca. 70 m <sup>2</sup> Wohnfläche)					
Fertigstellung nach 1948					
einfach		mittel		gut	
2016	2017	2016	2017	2016	2017
5,50	5,50	6,60	6,70	7,20	7,20

Neubau - Erstbezug			
mittel		gut	
2016	2017	2016	2017
7,50	8,00	8,50	9,00