




Wirtschaftsförderungs- & Entwicklungsgesellschaft der Stadt Rheinbach



# Gewerbeimmobilien

## am Wirtschaftsstandort Rheinbach



Büromieten (Netto-Kaltmieten, Euro/m <sup>2</sup> Nutzfläche, monatlich)					
einfache		mittlere		gute	
2016	2017	2016	2017	2016	2017
5,00	5,00	7,00	7,00	9,00	9,00

Ladenmieten klein bis 60 m <sup>2</sup> (Netto-Kaltmieten, Euro/m <sup>2</sup> Nutzfläche, monatlich)							
Geschäftskern 1 a-Lage		Geschäftskern 1 b-Lage		Nebenkern 1 a-Lage		Nebenkern 1 b-Lage	
2016	2017	2016	2017	2016	2017	2016	2017
13,00	13,00	7,00	7,00	6,00	6,00	5,50	5,50

Ladenmieten groß ab 100 m <sup>2</sup> (Netto-Kaltmieten, Euro/m <sup>2</sup> Nutzfläche, monatlich)							
Geschäftskern 1 a-Lage		Geschäftskern 1 b-Lage		Nebenkern 1 b-Lage		Nebenkern 1 b-Lage	
2016	2017	2016	2017	2016	2017	2016	2017
8,00	8,00	6,00	6,00	5,00	5,00	5,50	5,50



Wirtschaftsförderungs- & Entwicklungsgesellschaft der Stadt Rheinbach



# Gewerbeimmobilien

## am Wirtschaftsstandort Rheinbach

### Gewerbegrundstücke für Gewerbe und Industrie incl. Erschließungskosten

einfache		mittlere		gute	
2016	2017	2016	2017	2016	2017
55	55	75	80	80	85